



2020年9月钓鱼网站处理简报

中国反钓鱼网站联盟

秘书处

2020-10

目录

一. 总体情况	3
二. 处理类型分析	4
2.1 钓鱼网站举报来源情况	4
2.2 钓鱼网站仿冒对象分布情况	5
2.3 钓鱼网站涉及行业分布情况	6
2.4 钓鱼网站域名分布情况	7
2.5 钓鱼网站域名在各项级域的分布情况	8
2.6 钓鱼网站域名涉及注册商分布情况	9

一. 总体情况

- 2020年9月份联盟共处理钓鱼网站1828个。
- 截至2020年9月份，联盟累计认定并处理钓鱼网站474410个。
- 钓鱼网站月处理情况如下：

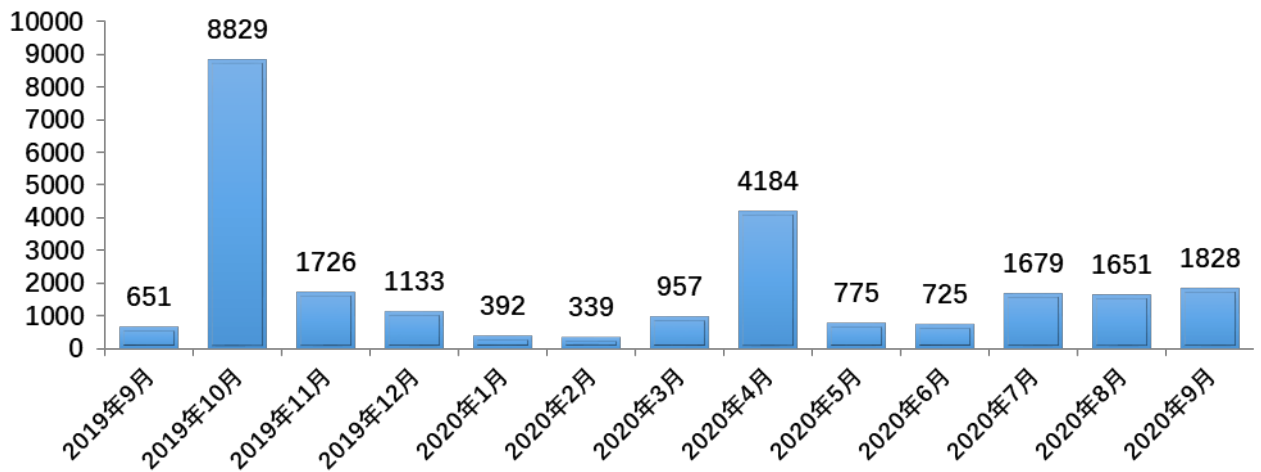


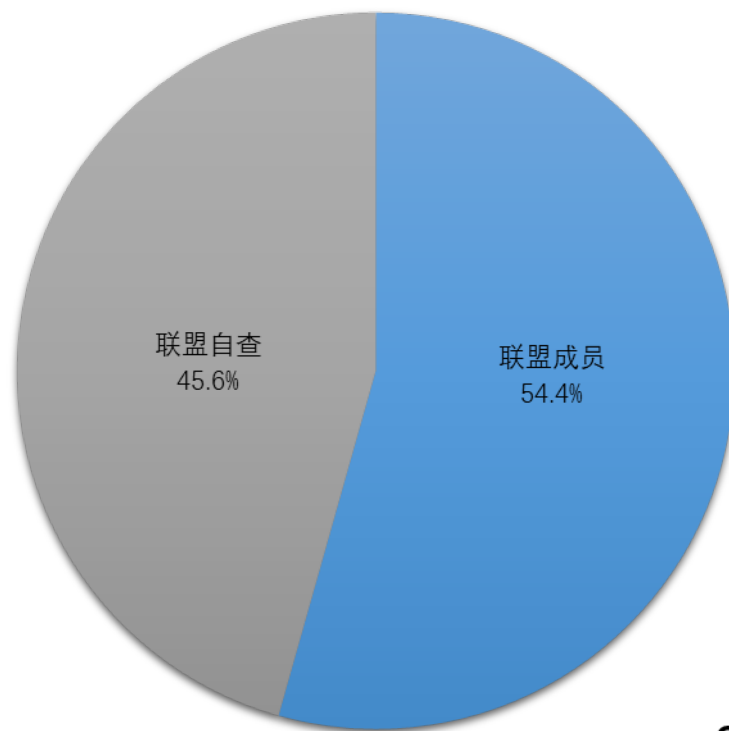
图1 钓鱼网站月处理情况分布图

二. 处理类型分析

2.1 钓鱼网站举报来源情况

2020年9月钓鱼网站举报来源，主要来自联盟成员单位举报和联盟自查的钓鱼网站。

本月联盟成员举报的钓鱼网站数量占总举报量的 54.4%。



2020年9月

图 2 钓鱼网站举报来源分布图

2.2 钓鱼网站仿冒对象分布情况

本月联盟接到的钓鱼网站举报中，涉及京东、工商银行、招商银行、淘宝网、中国银联五家单位的钓鱼网站总量占全部举报量的 98%。其中，仿冒京东的钓鱼网站处于钓鱼网站仿冒对象的第一位。

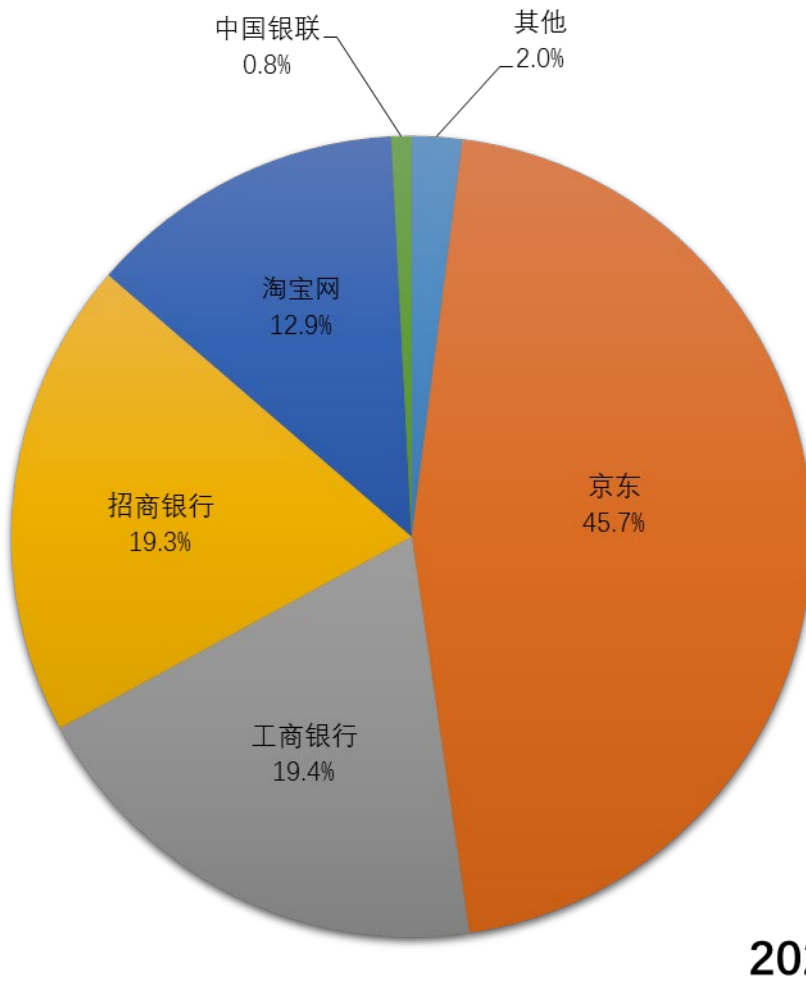
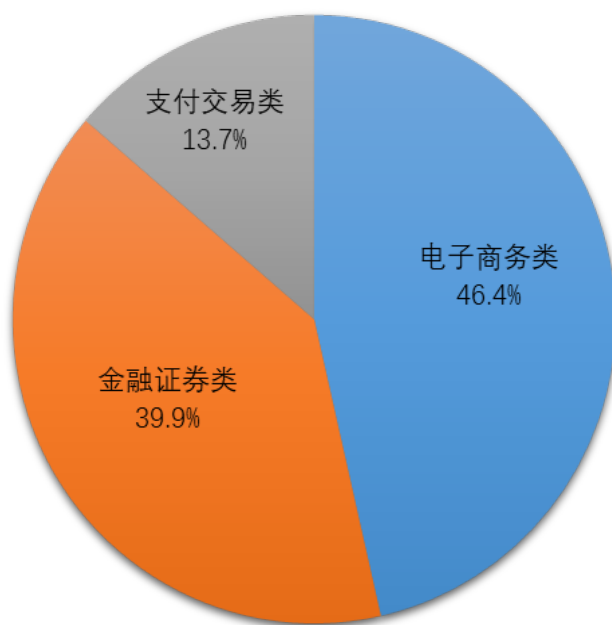


图 3 钓鱼网站仿冒对象情况

2.3 钓鱼网站涉及行业分布情况

本月钓鱼网站涉及行业为电子商务类、金融证券类及支付交易类。其中，电子商务类钓鱼网站数量占本月处理总量最高，占到了本月处理总量的46.4%。



2020年9月

图 4 钓鱼网站涉及行业分布图

2.4 钓鱼网站域名分布情况

1、CN 域名与非 CN 域名钓鱼网站情况

本月涉及 CN 域名的钓鱼举报数量有 442 个，占本月钓鱼网站处理总量的 24.2%。

本月处理的非 CN 域名钓鱼网站达到 1386 个。具体情况如下：

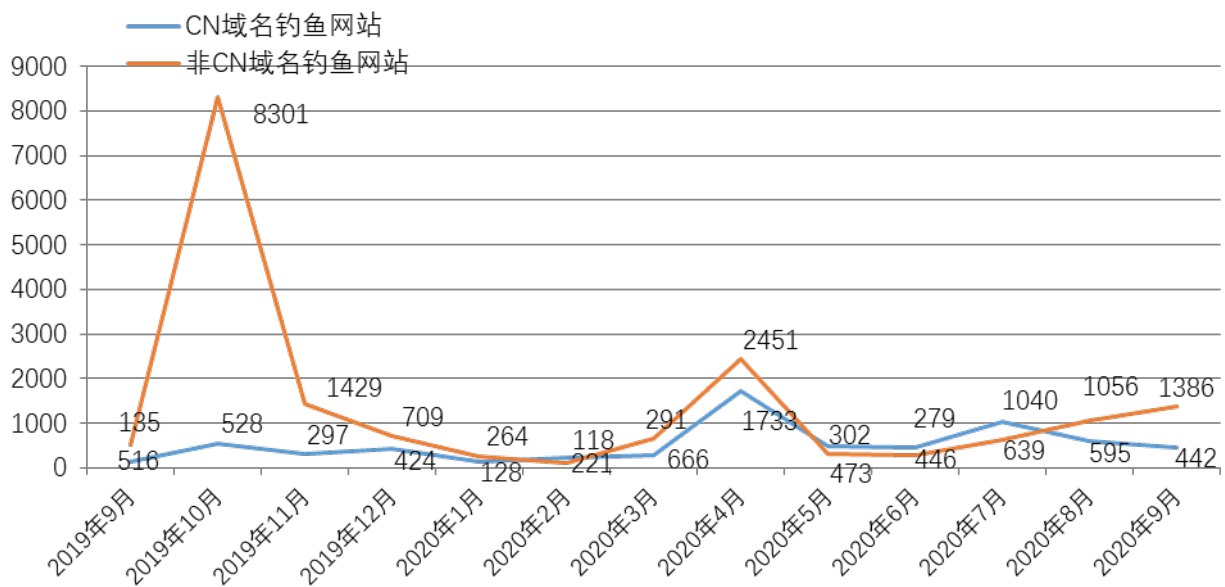
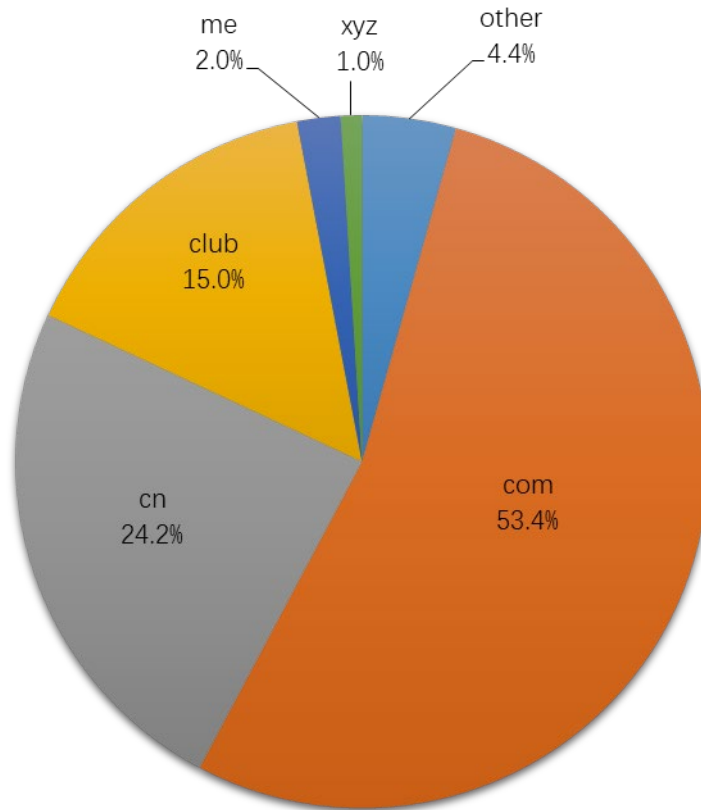


图 5 CN 和非 CN 钓鱼网站趋势图

2.5 钓鱼网站域名在各顶级域的分布情况

本月使用.COM、.CLUB、.ME 和.XYZ 域名的钓鱼网站数量占本月处理总量的 71.4%。其中，.COM 域名下的钓鱼网站占总钓鱼网站数量的比重高居首位。本月处理的钓鱼网站中，.CLUB、.ME、.XYZ 等非大众化域名下的钓鱼网站数量均有所增加，分别占到了月处理总量的 15.0%、2.0%和 1.0%。



2020年9月

图 6 钓鱼网站涉及顶级域名分布图

2.6 钓鱼网站域名涉及注册商分布情况

1、国内域名注册商分析

按照钓鱼网站域名涉及注册商划分：国内域名注册商前四位分别为阿里巴巴、新网数码、厦门纳网和西维数码。本月涉及厦门纳网的钓鱼网站域名所占比例有所增加。域名在境内注册的钓鱼网站已做暂停域名解析或删除钓鱼页面处理。

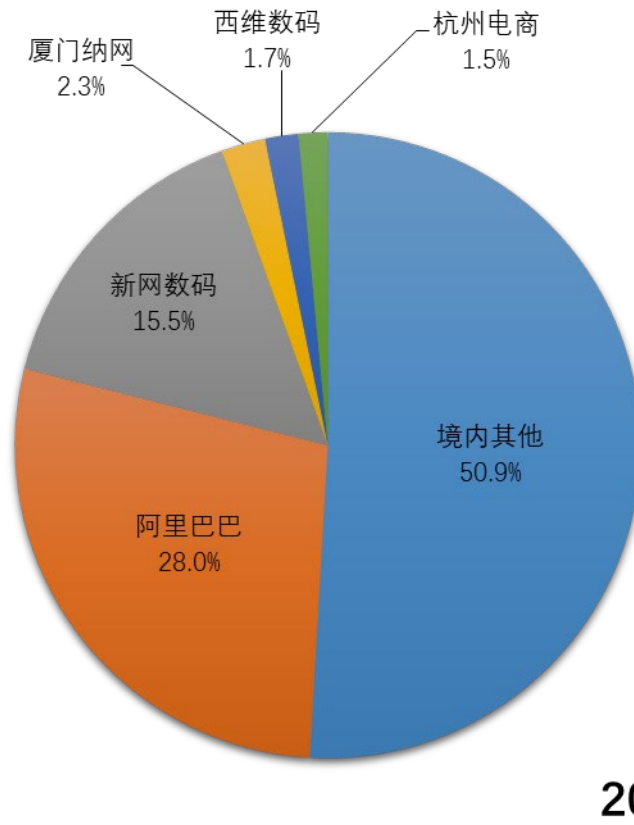
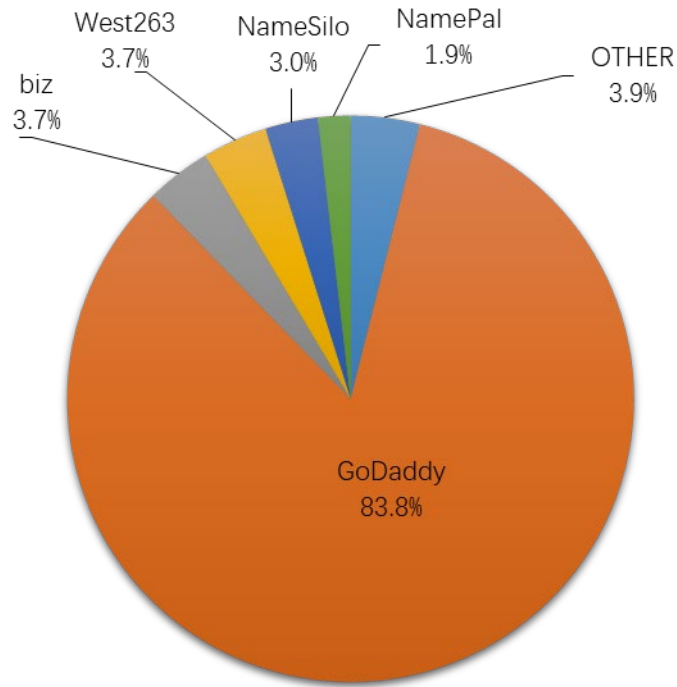


图 7 钓鱼网站域名所属境内注册商分布图

2、国外域名注册商分析

国外域名注册商前三位分别为 GoDaddy、biz 和 West263。域名在境外注册的钓鱼网站已将地址推送至第三方合作单位进行访问屏蔽。



2020年9月

图 8 钓鱼网站域名所属境外主要注册商分布图